



■ Vers.066



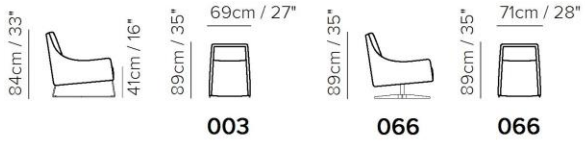
■ Vers.066





■ Vers.003

# ESQUEMAS

---



## INFORMACIÓN TÉCNICA

	<b>REVESTIMIENTO</b>	Piel <input checked="" type="checkbox"/>	Tejido <input checked="" type="checkbox"/>			
	<b>PIE</b>	Tapizado <input type="checkbox"/> Madera <input type="checkbox"/>	Ruedas <input type="checkbox"/>	Plástico <input type="checkbox"/>	Metal <input checked="" type="checkbox"/>	Metal <input checked="" type="checkbox"/>
	<b>LLENADO</b>	Brazos <input type="checkbox"/> Fibra <input checked="" type="checkbox"/> Espuma <input type="checkbox"/> Mix <input type="checkbox"/> Pluma/Fibra	Cojin de asiento <input type="checkbox"/> Fibra <input checked="" type="checkbox"/> Espuma <input type="checkbox"/> Mix <input type="checkbox"/> Pluma/Fibra	Cojin de respaldo <input type="checkbox"/> Fibra <input checked="" type="checkbox"/> Espuma <input type="checkbox"/> Mix <input type="checkbox"/> Pluma/Fibra		
	<b>CONFORT</b>	Standard <input checked="" type="checkbox"/>	Firme <input type="checkbox"/>			
	<b>FUNCIÓN</b>	Cama <input type="checkbox"/>	Mecanismo Eléctrico <input type="checkbox"/>	Mecanismo <input type="checkbox"/>	Recliner <input type="checkbox"/>	Corredizo <input type="checkbox"/>
	<b>OPCIONES</b>	Tachuelas <input type="checkbox"/>	Costuras en contraste <input type="checkbox"/>	Desmontable <input type="checkbox"/>		

## NOTAS

- Cojin de asiento sujetado (cojines de asiento están unidos a la estructura del modelo)
- Cojin trasero fijo (cojines traseros están unidos a la estructura del modelo)
- Estructura en madera
- Embalaje plástico (el modelo estará envuelto en una bolsa de plástico)
- Pies montados (el modelo se entrega con los pies montados al sofá)
- Los pies frontales son ligeramente superiores a la parte trasera.
- Pies disponibles en acabado metal 77 (Cromado Brillante)
- Base en metal disponible en los acabados metal 75 (Níquel Satinado) / 78 (Negro Brillante)